

お持ちですか？



歯のお悩み


様々な不正咬合



歯ならびが
でこぼこしている



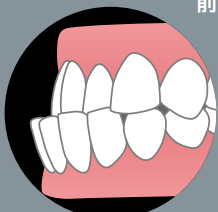
上の歯が
出ている



歯と歯の間に
隙間がある



前歯の噛み合わせが
深い



下の歯が
出ている



前歯が
噛み合わない

GalaxyAlign

Galaxy Alignは当院にご相談ください

こどもから大人まで対応した
透明なマウスピース矯正



矯正を、もっと身近に。

GalaxyAlign

ギャラクシー アライン

各年齢や状況に対応したプランをご用意



GalaxyAlign
Kids 2-2



GalaxyAlign
Kids



GalaxyAlign
Advance

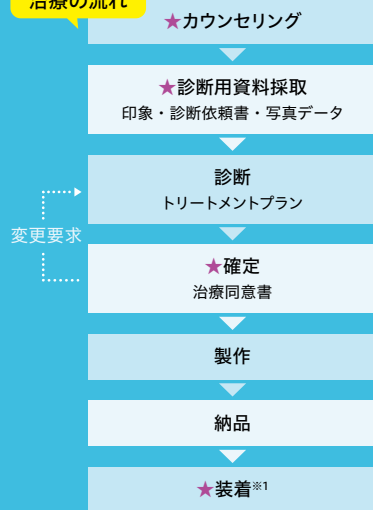
こんな歯の悩みを



GalaxyAlign とは?

Galaxy Alignは、カウンセリング、レントゲン撮影、歯型をもとに3Dデジタル・シミュレーションを行い、最適で最短の治療プランをご提案いたします。治療中は装着時間を守り、ステップごとに新しいマウスピースに交換していくことにより、あなたの望む笑顔に近づいていきます。

治療の流れ



★の付いたステップのみ来院が必要です。

使用例^{※2}

1. 空隙の閉鎖 (4mm以下)
2. 叢生の改善 (軽度～中等度)
3. 交叉咬合の改善
4. 軽度のOpen biteの改善 (前歯の挺出)
5. 軽度のDeep biteの改善 (前歯の庄下)
6. 上顎前歯の唇側傾斜の改善
7. 矯正治療後の後戻りに対する再治療
8. インプラントや補綴のための準備矯正 (アップライト、スペースリゲイン)

解決します!



5つのメリット

Merit 1

透明なので
目立ちにくい

従来のワイヤーによる矯正器具とは違い、Galaxy Alignは薄く透明ですので、歯に装着しても目立ちません。

Merit 2

痛みが少ない

ワイヤーを使用しないため、マウスピースが口の粘膜や舌に当たる際の痛みが少なく、それによる口内炎を起すこともほとんどありません。

Merit 3

取り外しが
可能なので衛生的

マウスピースは取り外し可能なので、歯みがきも普段どおりに行えます。マウスピース自体も歯ブラシで簡単に洗浄することができるため、衛生的です。



Merit 4

食生活にも
支障がない


食事の際はマウスピースを外すため、従来の矯正器具のように食事のたびに食べ物が矯正器具に絡みつくわずらわしさがありません。

Merit 5

幅広い年齢層に
対応

Galaxy Alignは、年齢を選りません。お子様、学生から、50代、60代まで。幅広い年齢層で治療が可能です。

患者さんのライフステージに 合わせたアライナー矯正



Q&A

Q. 装着時間は守らなくてはいけないもの?

A. 睡眠時間を含め、必ず歯科医師より推奨された装着時間を守ってください。装着時間を守らない場合は治療期間が延びる、目標とする歯ならびに到達できない可能性があります。

Q. マウスピースを装着してもこれまで通り話せるの?

A. ほとんどの方がマウスピースを装着した当日から、日常生活で支障なく会話をすることができます。

Q. 治療期間はどれくらいかかるの?

A. 治療期間は、患者さんの歯の状態により異なります。歯ならびの悪さが軽度であれば、数ヶ月で済むこともありますし、症状によっては1年くらいの期間を要することもあります。基本的には従来の矯正治療と歯の動くスピードは変わりません。

Q. 治療費用はどれくらいかかるの?

A. 症例によって異なりますので、詳しくは担当の歯科医師にご相談ください。

Q. 虫歯がある人はどうするの?

A. 重度の虫歯がある患者さんは、虫歯を治療してからGalaxy Alignの治療を開始してください。



治療前



治療後^{※3}

※1 歯科医師の指示に従ってください。 ※2 口腔内の状態によって、本治療を受けることができない可能性があります。 ※3 治療後の状態は、症例により異なります。